

Dvoumotorový vysavač pro náročné úkoly

ATTIX 965-21 SD má rovněž volitelný vozík s madlem, který pomáhá vyprázdnit nádobu a šetří Vaše záda. K dispozici je řada příslušenství 38 mm a 50 mm, které umožňují zvládnout nejrůznější práce.


Velkokapacitní odpadní nádoba z nerezové oceli snižuje potřebu vyprazdňování vysavače ATTIX 965-21 SD na minimum a tím prodlužuje jeho pracovní dobu. Praktický SitDown systém navíc zajišťuje snadné vyprazdňování nádoby a umožňuje tak rychlé a produktivní čištění.

- Dvoumotorový výkon pro práci v průmyslu
- Vysoce kvalitní nerezová nádoba s ocelovým podvozkem
- Omyvatelný PET fleecový filtr s 99.9 % filtrační účinností
- Systém příslušenství MultiFit pro maximální flexibilitu vysávání
- Úložný prostor pro nářadí a příslušenství



Picture shown may not represent model quoted

• Standard equipment

| Included accessories | | Ref. no. | Min. required | ATTIX 965-21 SD XC 230/1/50 EU |
|---|--|-----------|---------------|--------------------------------|
| Filtry | | | | |
|  | FILTER ELEMENT D275X187 PET NANO M-CLASS | 107400562 | 1 | • |

| | |
|----------|--------------------------------|
| Model | ATTIX 965-21 SD XC 230/1/50 EU |
| Ref. no. | 302002902 |

PRODUCT FEATURES

| | |
|-------------------------------|---|
| SoftStart | • |
| Antistatický systém | • |
| Ovládání rychlosti motoru | • |
| Robustní ocelový podvozek | • |
| Auto zap/vyp pro elek. nářadí | • |
| Úschova příslušenství | • |
| Držák kabelu | • |
| Výsuvný systém odpadní nádoby | • |
| Filtrační sáček 1 ks | • |









Dvoumotorový vysavač pro náročné úkoly

Technical specifications












ATTIX 965-21 SD
XC 230/1/50 EU

| | |
|-------------------------------|----------------|
| Příkon Pmax (W) | 2 x 1500 |
| Příkon Piec (W) | 2 x 1200 |
| Připojení k síti (V~/Hz/A) | 230/1/50-60/16 |
| Míra průtoku vzduchu (l/min.) | 2 x 3600 |
| Podtlak (mbar/kPa) | 250/25 |
| Provozní hlučnost (dB(A)) | 67 |
| Přívodní el. kabel (m) | 10 |
| Maximální objem nádoby (l) | 50 |
| Systém čištění fitru | XtremeClean |
| Typ hlavního filtru | PET Nano |
| Délka x šířka x výška (mm) | 615x690x990 |
| Hmotnost (kg) | 45 |












● Standard equipment, ○ Supplementary accessories, □ Mountable equipment

| Accessories | | Ref. no. | Min. required | ATTIX 965-21 SD XC 230/1/50 EU |
|--|---|----------|---------------|--------------------------------|
| Sada příslušenství k vysavačům | | | | |
|  | HADICOVÝ SET D 36, 3 KS | 63210 | 1 | ○ |
|  | SADA D 36 MM, 4 KS | 60430 | 1 | ○ |
|  | SADA NA ĚIŠTĚNÍ PECÍ D 38 MM, 3 KS | 14341 | 1 | ○ |
|  | SADA NA ĚIŠTĚNÍ POTRUBÍ D 38 MM, 4 KS | 63215 | 1 | ○ |
|  | SADA NA KAPALINY D 36 MM, 3 KS | 7727 | 1 | ○ |
|  | SADA ODOLNÉHO PŘÍSLUŠENSTVÍ D 50 MM, 2 KS | 61681 | 1 | ○ |











Dvoumotorový vysavač pro náročné úkoly

| | Accessories | Ref. no. | Min. required | ATTIX 965-21 SD XC 230/1/50 EU |
|--|--|-----------|---------------|--------------------------------|
|  | SADA PRO DÍLNY D 36 MM, 5 KS | 107413545 | 0 | ○ |
|  | SADA PRO DÍLNY D 36 MM, 6 KS | 302000927 | 1 | ○ |
|  | SADA PRO DÍLNY D 36 MM, 6 KS, AS | 107413546 | 0 | ○ |
|  | SADA PRO DÍLNY ZÁKLADNÍ D 36 MM, 4 KS | 107401367 | 1 | ○ |
|  | SADA PRO PÉČI O AUTO D 36 MM, 3 KS | 63211 | 1 | ○ |
|  | SADA PRO PÉČI O KANCELÁŘ D 36 MM, 5 KS | 63212 | 1 | ○ |
|  | SADA PRO PRŮMYSL D 36 MM, 4 KS | 63214 | 1 | ○ |
|  | SADA PRO PRŮMYSL D 36 MM, 5 KS | 63213 | 1 | ○ |
|  | SADA PRO PRŮMYSL D 38 MM, 5 KS | 302002881 | 1 | ○ |
|  | SADA PRO PRŮMYSL D 50 MM, 6 KS | 63216 | 1 | ○ |
|  | SADA STANDARD D 50 MM, 3 KS | 6085 | 1 | ○ |
| Systém 50 Škárové hubice | | | | |

Dvoumotorový vysavač pro náročné úkoly

| Accessories | | Ref. no. | Min. required | ATTIX 965-21 SD XC 230/1/50 EU |
|---|----------------------------------|----------|---------------|--------------------------------|
|  | CREVICE NOZZLE Ø50X370 PE | 7102 | 1 | ○ |
|  | DIAGONAL TUBE NOZZLE Ø50 RUBBER | 7868 | 1 | ○ |
|  | FLAT NOZZLE RUBBER Ø 50MM | 31244 | 1 | ○ |
|  | ROUND NOZZLE Ø50MM RUBBER | 19936 | 1 | ○ |
| Systém 50 Kartáče/Univerzální hubice | | | | |
|  | COARSE DIRT NOZZLE Ø50X175 PP | 5153 | 1 | ○ |
|  | COARSE DIRT NOZZLE Ø50X200MM ALU | 41100 | 1 | ○ |
|  | ROUND BRUSH NOZZLE Ø50MM | 40458 | 1 | ○ |
| Systém 50 Hadice vysavače | | | | |
|  | AS HADICE 50X4000 MM | 15815 | 1 | ○ |
|  | HADICE KOVOVÁ D 50X4000 MM | 15013 | 1 | ○ |
|  | HADICE ODOLNÁ D 50X4000 MM | 15182 | 1 | ○ |
| | HADICE OLEJIVZDORNÁ D 50X4000 MM | 6468 | 1 | ○ |
|  | HADICE TEPLUVZDORNÁ D 50X4000 MM | 11061 | 1 | ○ |












Dvoumotorový vysavač pro náročné úkoly

| Accessories | | Ref. no. | Min. required | ATTIX 965-21 SD XC 230/1/50 EU |
|---|--|-----------|---------------|--------------------------------|
|  | HADICE UNIVERZÁLNÍ, D 50X1750 MM | 19930 | 1 | ○ |
|  | HADICE UNIVERZÁLNÍ, D 50X4000 MM EVA/ABS | 15358 | 1 | ○ |
| Ostatní | | | | |
| | AIRBOX 230 V 50 HZ | 302001192 | 1 | ○ |
| | NOSIÈ PØÍSLUŠENSTVÍ | 302002624 | 1 | ○ |
|  | RÁM PRO ZVEDÁNÍ VOZÍKEM | 302002622 | 1 | ○ |
|  | SBÍRNÝ KOŠ NA TØÍSKY D 392X390, NEREZ | 302001612 | 1 | ○ |
| Systém 38 Hadice vysavače | | | | |
|  | HOSE D38X5000 AS | 107401368 | 1 | ○ |
|  | HOSE HEAT RES. 36X4000 FOR | 6070 | 1 | ○ |
|  | UNI. SUCTION HOSE Ø38X4000MM EVA | 302002796 | 1 | ○ |
|  | UNIV HOSE Ø36-38X4000MM EVA | 15365 | 1 | ○ |
| Systém 50 Trubice | | | | |
|  | ADAPTER Ø50-36MMX125 | 40452 | 1 | ○ |
|  | CURVED ALU EXT.TUBE Ø50X1000 | 15335 | 1 | ○ |










Dvoumotorový vysavač pro náročné úkoly

| Accessories | | Ref. no. | Min. required | ATTIX 965-21 SD XC 230/1/50 EU |
|---|--------------------------------------|-----------|---------------|--------------------------------|
|  | CURVED HAND TUBE Ø50-36MM | 15341 | 1 | ○ |
|  | ELBOW 90 Ø 50MM | 5089 | 1 | ○ |
|  | HAND TUBE STRAIGHT Ø 50-36 | 15342 | 1 | ○ |
|  | SUCTION TUBE Ø50 2X525MM PVC | 5152 | 1 | ○ |
| Systém 38 Podlahové hubice | | | | |
|  | FLOOR NOZZLE D38x400 WET AND DRY | 302002798 | 1 | ○ |
|  | FLOOR NOZZLE Ø38x450 WET AND DRY ADJ | 302002799 | 1 | ○ |
|  | OVEN NOZZLE 350X Ø 38MM TEFLON | 6079 | 1 | ○ |
|  | OVEN NOZZLE 400X Ø 38MM | 63380 | 1 | ○ |
| Systém 36 Trubice | | | | |
|  | ADAPTER TUBE STRAIGHT AS Ø36MM | 29457 | 1 | ○ |
|  | CURVED HAND TUBE D36MM ST/CR | 302000528 | 1 | ○ |
|  | CURVED HAND TUBE Ø36MM SS | 46691 | 1 | ○ |












Dvoumotorový vysavač pro náročné úkoly

| | Accessories | Ref. no. | Min. required | ATTIX 965-21 SD XC 230/1/50 EU |
|---|---|-----------|---------------|--------------------------------|
|  | EXTEN TUBE D36 2X505MM ST/CR | 302000529 | 1 | ○ |
|  | EXTEN TUBE Ø36 2X505MM SS | 107408074 | 1 | ○ |
| | EXTENSION TUBE D36 3X350 MM SS | 107416995 | 0 | ○ |
|  | Prodlužovací trubice alu 2x500mm Buddy II/Multi II (36mm) | 107400032 | 1 | ○ |
|  | Prodlužovací trubice plast 2x500mm Buddy II/Multi II (36mm) | 40696 | 1 | ○ |
| | TELESCOPIC TUBE D36 575-930MM CR-ST | 107402654 | 1 | ○ |
|  | TOOL ADAPTER D27 QUICKSYSTEM | 302000535 | 1 | ○ |
|  | Trubka teleskopická (55-97 cm), Ø 35, chrom | 47109 | 1 | ○ |
| System 50 Podlahové hubice | | | | |
|  | FIXNÍ PODLAHOVÁ HUBICE D 50X | 302001481 | 1 | ○ |
|  | FLOOR NOZZLE ALU. 500XØ50MM DRY | 15343 | 1 | ○ |
|  | FLOOR NOZZLE Ø50x450 WET/DRY ADJ | 302002880 | 1 | ○ |
|  | FLOOR NOZZLE Ø50X350 PVC | 6077 | 1 | ○ |
|  | NOZZLE ALU. 500XØ50MM WET | 15344 | 1 | ○ |











Dvoumotorový vysavač pro náročné úkoly

| Accessories | | Ref. no. | Min. required | ATTIX 965-21 SD XC 230/1/50 EU |
|---|--|-----------|---------------|--------------------------------|
| Systém 38 Trubice | | | | |
|  | CURVED HAND TUBE D38 MM SS | 302002889 | 1 | ○ |
|  | EXTEN TUBE THERMAL INSULATE Ø38X2000MM | 15339 | 1 | ○ |
|  | EXTEN TUBE THERMAL INSULATE Ø38X2500MM | 15340 | 1 | ○ |
| | EXTENSION TUBES R38 2X500 KIT | 107402474 | 1 | ○ |
| Pytle pro likvidaci | | | | |
|  | DISPOSAL BAG ATTIX 7 5 PCS | 302001480 | 1 | ○ |
| Systém 38 Škárové hubice | | | | |
|  | CREVICE NOZZLE Ø38x300 MM PP | 302002890 | 1 | ○ |
| | NOZZLE SUCTION MERCEDES | 43535 | 0 | ○ |
|  | PIPE CLEAN NOZZLE Ø38 R120-200MM | 8054 | 1 | ○ |
|  | TOOL ADAPTER 38/50 MM | 302002884 | 1 | ○ |
| Filtry | | | | |
|  | FILTER ELEMENT D275X187 H-CLASS | 107400564 | 1 | ○ |
|  | FILTER ELEMENT D275X187 PET NANO M-CLASS | 107400562 | 1 | ● |
| Systém 36 Škárové hubice | | | | |
| | CREVICE NOZZLE Ø 36X15X920 ST/CR | 17836 | 1 | ○ |
| | FLAT NOZZLE Ø36MM RUBBER | 40456 | 1 | ○ |









Dvoumotorový vysavač pro náročné úkoly

| Accessories | | Ref. no. | Min. required | ATTIX 965-21 SD XC 230/1/50 EU |
|---|-------------------------------------|-----------|---------------|--------------------------------|
|  | Gumová hubice | 5067 | 1 | ○ |
|  | Štěrbínová hubice 200mm | 29541 | 1 | ○ |
|  | Štěrbínová hubice 300mm | 6084 | 1 | ○ |
| Systém 36 Kartáče/Univerzální hubice | | | | |
|  | BRUSH NOZZLE Ø36X70 | 5146 | 1 | ○ |
|  | Hubice na čalounění | 14295 | 1 | ○ |
|  | Hubice na radiatory | 5144 | 1 | ○ |
|  | Kartáčová hubice 230mm | 6086 | 1 | ○ |
|  | Kartáčová kulatá hubice | 302002509 | 0 | ○ |
| | OVAL BRUSH NOZZLE Ø36MM | 40455 | 1 | ○ |
|  | TURBINE HAND BRUSH NOZZLE Ø36X150MM | 41275 | 1 | ○ |
|  | UNIV NOZZLE Ø36X150 ALU | 5145 | 1 | ○ |
| Systém 36 Podlahové hubice | | | | |
|  | COMBI NOZZLE Ø36X250MM | 302000962 | 1 | ○ |

Dvoumotorový vysavač pro náročné úkoly

| Accessories | | Ref. no. | Min. required | ATTIX 965-21 SD XC 230/1/50 EU |
|--|---------------------------------------|-----------|---------------|--------------------------------|
|  | COMBI NOZZLE Ø36X260MM PP | 302000477 | 1 | ○ |
|  | ELECTRIC TURBINE BRUSH Ø36X305MM 230V | 11664 | 1 | ○ |
| | FLOOR NOZZLE COMBI Ø36X270MM | 107417892 | 0 | ○ |
|  | FLOOR NOZZLE D36 W/D -KIT | 107402706 | 1 | ○ |
|  | FLOOR NOZZLE Ø36X300MM | 302002331 | 1 | ○ |
|  | FLOOR NOZZLE Ø36X330 ALU | 5147 | 1 | ○ |
| | FLOOR NOZZLE Ø36X360MM WET/DRY | 60356 | 1 | ○ |
|  | FLOOR NOZZLE Ø36X400 SPECIAL WET/DRY | 5149 | 1 | ○ |
|  | INDST.FL.NOZZ.36X400MM W/BRUS. | 302003666 | 1 | ○ |
| | NOZZLE ALU. 450XØ36MM | 15350 | 1 | ○ |
|  | NOZZLE ALU. 450XØ36MM DRY | 15348 | 1 | ○ |
|  | NOZZLE ALU. 450XØ36MM WET | 15349 | 1 | ○ |
| | NOZZLE COMBI 270MMXØ36 | 8046 | 1 | ○ |
|  | PARQUET NOZZLE 300XØ36MM | 64195 | 1 | ○ |

Dvoumotorový vysavač pro náročné úkoly

| Accessories | | Ref. no. | Min. required | ATTIX 965-21 SD XC 230/1/50 EU |
|--|--|-----------|---------------|--------------------------------|
|  | Podlahová hubice kombinovaná, Ø 35mm | 302000259 | 1 | ○ |
|  | Podlahová kombi hubice BuddyII/Multi II | 302002365 | 1 | ○ |
|  | TURBINE BRUSH NOZZLE 300XØ36MM | 54118 | 1 | ○ |
| | WATER SUCTION NOZZLE Ø36X300 | 7270 | 1 | ○ |
| Systém 36 Hadice vysavače | | | | |
| | HOSE AS D36X4000MM | 15311 | 1 | ○ |
| | HOSE Ø36X3000MM AS EVA | 60781 | 1 | ○ |
| | HOSE Ø36X4000 AS EVA | 63209 | 1 | ○ |
|  | HOSE Ø36X4000 MM AS RED | 107413544 | 0 | ○ |
|  | HOSE Ø36X5000MM AS W COUPLING | 302001682 | 1 | ○ |
| | SUCTION HOSE Ø36X3500 HEAT/OIL-RESISTANT | 302001677 | 1 | ○ |
| | UNI. HOSE Ø36X3000MM EVA | 15805 | 1 | ○ |
|  | UNI. HOSE Ø36X3000MM W COUPLING EVA | 46948 | 1 | ○ |
|  | UNI. HOSE Ø36X4000MM EVA | 25537 | 1 | ○ |
| Speciální filtry | | | | |
| | MOTOR COOLING AIR FILTER ATTIX9/IVB9 | 107400041 | 1 | ○ |
|  | WET FILTER SIEVE Ø218X176MM SS | 302002885 | 1 | ○ |
| Systém 32 Hadice vysavače | | | | |
| | HOSE Ø32X4000MM AS RED | 107413543 | 0 | ○ |
| Kolektor výstupního vzduchu | | | | |

Dvoumotorový vysavač pro náročné úkoly

| Accessories | Ref. no. | Min. required | ATTIX 965-21 SD XC 230/1/50 EU |
|---------------------------------|-----------|------------------|--------------------------------------|
| SADA SPOJKY VÝFUKU D 50 ATTIX 9 | 107409036 | 0 | ○ |

