

## Malý zametací stroj s vlastnostmi velkého

Univerzální zametací stroj s bateriovým pohonem SW750 může být použit kdekoliv - od nákupních center až po čerpací stanice. Tento nový zametač má navíc jednu bezkonkurenční výhodu: je standardně vybaven integrovanou nabíječkou. S kobercovou sadou s ním můžete čistit i textilní povrchy.




SW750 je neuvěřitelně tichým strojem, který lze používat po celý den. Nemusíte se ohlížet na to, zda někoho budete zametáním rušit. Pro jednodušší ovládání je SW750 vybaven elektrickým pojezdem, který je regulován pomocí páčky umístěné na madle.

- Malý, ručně vedený zametací stroj
- Bateriový pohon
- Integrovaná nabíječka součástí standardního vybavení
- Mimořádně nízká provozní hluchnost - pouhých 59 dB
- Elektrický pojezd pro pohodlnější manipulaci
- Objemný zásobník o kapacitě 60 l
- Široký hlavní kartáč 500 mm
- Široký pracovní záběr s bočním kartáčem 720 mm
- Nastavitelná výška obou kartáčů
- Umyvatelný polyesterový filtr a oklep filtru součástí standardního vybavení
- Výměna kartáčů a filtru bez použití nářadí
- Mohutná pojezdová kola
- Nastavitelné madlo



Picture shown may not represent model quoted

● Standard equipment

Included accessories		Ref. no.	Min. required	SWEeper SW750 W/O BATTERY	SWEeper SW750
<b>Zametací filtr</b>					
	FILTER POLYESTER KIT	1463161000	1	•	•
<b>Hlavní kartáče</b>					
	BROOM MAIN 200X500 CHEVRON 6R PPL 0.7	1463174000	1	•	•
<b>Boční kartáče</b>					
	BROOM SIDE 109X315 PPL 0.5	146 3035 000	1	•	•
<b>Baterie</b>					
	BATTERY 12V 49AH AGM MONOBLOC	1464483000	1		•
<b>Baterie GEL</b>					
	Battery 46 Ah, 12V Main. Free	146 3049 000	1		•
<b>Vestavěné nabíječky</b>					
	CHARGER BATT. ON BOARD 12V 6A 100-230V	146 3051 000	1	•	•



## Malý zametací stroj s vlastnostmi velkého

Model	SWEEPER SW750 W/O BATTERY	SWEEPER SW750
Ref. no.	9084708010	908 4701 010

## PRODUCT FEATURES




LED indikátor stavu baterie	•	•
Kompaktní design	•	•
Zametání formou "přímého vhazování"	•	•
Neznačkující hnací kolo	•	•
Nastavitelná rukojeť	•	•
Palubní nabíječka	•	•
Ruční oklep filtru	•	•

Technical specifications	SWEEPER SW750 W/O BATTERY	SWEEPER SW750
Napájecí zdroj	Battery 12V	Battery 12V
Značka motoru	Amer	Amer
Maximální rychlost (km/h)	4	4
Úroveň hlučnosti	59	59
Výkon s jedním bočním kartáčem teoretický/skutečný (m <sup>2</sup> /h)	2880/1730	2880/1730
Výkon se dvěma bočními kartáči teoretický/skutečný (m <sup>2</sup> /h)	-	-
Provozní šíře s pravým bočním kartáčem (mm)	720	720
Provozní šíře se dvěma bočními kartáči (mm)	-	-
Minimální šíře otáčení (cm)	-	-
Maximální stoupavost (%)	20	20
Objem zásobníku na nečistoty (l)	60	60
Maximální výše pro výsyp (cm)	-	-
Plocha hlavního filtru (m <sup>2</sup> )	1	1
Průměr bočního kartáče (mm)	315	315
Rychlost bočního kartáče (ot./min.)	100	100
Rychlost hlavního kartáče (ot./min.)	335	335
Hlavní kartáč (mm)	500x200	500x200
Délka x šířka x výška (mm)	998x800x1100	998x800x1100
Provozní hmotnost (kg)	68	68



## Malý zametací stroj s vlastnostmi velkého

● Standard equipment, ○ Supplementary accessories, □ Mountable equipment

Accessories		Ref. no.	Min. required	SWEeper SW750 W/O BATTERY	SWEeper SW750
<b>Ostatní</b>					
	CARPET KIT	1463171000	1	□	□
	SKIRT NEOP.SIDE BROOM KIT	1463255000	1	□	□
<b>Hlavní kartáče</b>					
	BROOM MAIN 180X500 CHEVRON 6R NYLON	146 3016 000	1	○	○
	BROOM MAIN 200X500 CHEVRON 6R PPL 0.3	146 3015 000	1	○	○
	BROOM MAIN 200X500 CHEVRON 6R PPL 0.7	1463174000	1	●	●
<b>Baterie GEL</b>					
	Battery 46 Ah, 12V Main. Free	146 3049 000	1	□	●
<b>Boční kartáče</b>					
	BROOM SIDE 109X315 PPL 0.5	146 3035 000	1	●	●
	BROOM SIDE 145X300 NYLON	146 3036 000	1	○	○
<b>Klapka a Zástěra</b>					
	SKIRTS NO MARKING KIT	1463167000	1	□	□
<b>Baterie</b>					
	BATTERY 12V 49AH AGM MONOBLOC	1464483000	1	□	●
	BATTERY DISCOVER 12V 84Ah	1464853000	1	○	○
<b>Vestavěné nabíječky</b>					
	CHARGER BATT. ON BOARD 12V 6A 100-230V	146 3051 000	1	●	●
<b>Zametací filtr</b>					
	FILTER POLYESTER KIT	1463161000	1	●	●