

## SW900 nabízí ještě vyšší zametací výkon a produktivitu

SW900 zametací stroj pro vnější i vnitřní použití nabízí bezprašné zametání suchých nečistot. Zametač zvýší Vaši denní produktivitu prostřednictvím nových inovací: úplná kontrola z pozice obsluhy, vylepšená ergonomie se zásobníkem na nečistoty na kolech a vyšší zametací výkon.




SW900 nabízí mnoho cenných výhod pro společnosti, které chtějí ušetřit čas, zvýšit produktivitu a pracovat se strojem nenáročným na obsluhu, který zametá bez víření prachu. Ideální zametač pro úklidové společnosti, průmysl a výrobu, školy, sklady, hotely, výstavní a kongresová centra.

- Všechny ovládací prvky jsou viditelné a dosažitelné z pozice obsluhy
- Lepší mobilita díky nové ergonomické rukojeti
- Jednodušší nastavení rychlosti: páčka pro regulaci rychlosti je integrovaná do rukojeti
- Zásobník na nečistoty na kolech s objemem 60 l - jednoduše vytažitelný ze zametače
- Nové ovládání bočního kartáče na rukojeti
- Automatické zapnutí/vypnutí, když je zametací stroj spuštěn, zvedne se boční kartáč
- Rychlejší a efektivnější čištění filtru: nový elektrický oklep



Picture shown may not represent model quoted

• Standard equipment

Included accessories	Ref. no.	Min. required	SWEeper SW900 84B UK	SWEeper SW900 84B	SWEeper SW900 84P
<b>Zametací filtr</b>					
 FILTER POLYESTER	1464691000	1	•	•	•
<b>Hlavní kartáče</b>					
BROOM MAIN 265X600 CHEVR. 6R PPL 0.5-0.8	1465215000	1	•	•	•
<b>Boční kartáče</b>					
 BROOM SIDE 109X315 PPL 0.5	146 3035 000	1	•	•	•
<b>Vestavěné nabíječky</b>					
CHARGER BATT. ON BOARD 12V 25A 100-230V	1465494000	1	•	•	
CHARGER BATT.ON BOARD 12V 25A PKD	1466519000	1	•	•	
<b>Ostatní</b>					
 COUNTER HOUR 24V KIT	9096951000	1	•	•	•
FILTER SHAKER ELECTRIC KIT	1465474000	1	•	•	•

## SW900 nabízí ještě vyšší zametací výkon a produktivitu

Model	SWEEPER SW900 84B UK	SWEEPER SW900 84B	SWEEPER SW900 84P
Ref. no.	41600680	9084110010	9084111010

## PRODUCT FEATURES







Zachytávání prachu	•	•	•
Elektrický oklep filtrů	•	•	•
Pravostranný kartáč	•	•	•
Verze baterie	•	•	
Měřič stavu baterie	•	•	
Benzinová verze			•
Nastavitelná rukojeť	•	•	•
Mokrý zametání	•	•	•
Palubní nabíječka	•	•	

Technical specifications	SWEEPER SW900 84B UK	SWEEPER SW900 84B	SWEEPER SW900 84P
Napájecí zdroj	Battery	Battery	Petrol
Maximální rychlost (km/h)	4.5	4.5	4.5
Úroveň hlučnosti	70	70	78
Výkon hlavní kartáč teoretický/skutečný (m <sup>2</sup> /h)	2700/1620	2700/1620	2700/1620
Výkon s jedním bočním kartáčem teoretický/skutečný (m <sup>2</sup> /h)	3715/2230	3715/2230	3715/2230
Výkon se dvěma bočními kartáči teoretický/skutečný (m <sup>2</sup> /h)	4725/2835	4725/2835	4725/2835
Provozní šíře s pravým bočním kartáčem (mm)	825	825	825
Provozní šíře se dvěma bočními kartáči (mm)	1050	1050	1050
Maximální stoupavost (%)	20	20	20
Objem zásobníku na nečistoty (l)	60	60	60
Filtrační plocha (m <sup>2</sup> )	1.9	1.9	1.9
Průměr bočního kartáče (mm)	315	315	315
Hlavní kartáč (mm)	600	600	600
Délka x šířka x výška (mm)	1390x870x1100	1390x870x1100	1390x870x1100
Celková hmotnost (kg)	176.5	176.5	122
Čistá hmotnost (KG)	82	82	88
Provozní hmotnost (kg)	143	143	88.5



## SW900 nabízí ještě vyšší zametací výkon a produktivitu

● Standard equipment, ○ Supplementary accessories, □ Mountable equipment

Accessories	Ref. no.	Min. required	SWEeper SW900 84B UK	SWEeper SW900 84B	SWEeper SW900 84P
<b>Boční kartáče</b>					
 BROOM SIDE 109X315 PPL 0.5	146 3035 000	1	●	●	●
BROOM SIDE 145X300 NYLON	146 3036 000	1	○	○	○
<b>Baterie a nabíječky</b>					
BATT. 6V-180AH WET TUBULAR MONOBLOC	80564500	2	□	□	
<b>Baterie</b>					
 BATT. 12V-85AH WET SEMI T MONOBLOC	80564800	1	□	□	
BATT. 6V-175Ah WET Tubular Monobloc	80563211	2	□	□	
 BATT. 6V-180AH GEL MONOBLOC	80564000	2	□	□	
BATT. 12V-105AH GEL MONOBLOC	80564400	1	□	□	
 BATT. 12V-110AH WET TUBULAR MONOBLOC	80564600	1	□	□	
<b>Hlavní kartáče</b>					
BROOM MAIN 265X600 CHEVR. 6R PPL 0.5-0.8	1465215000	1	●	●	●
BROOM MAIN 265X600 CHEVRON 6R MIX STEEL	146 0750 000	1	○	○	○
BROOM MAIN 265X600 CHEVRON 7R MIX 5	1465216000	1	○	○	○
<b>Zametací filtr</b>					
FILTER PAPER	1464902000	1	○	○	○
 FILTER POLYESTER	1464691000	1	●	●	●
PREFILTER	1465018000	1	□	□	□
<b>Ostatní</b>					
BROOM LEFT SIDE PPL KIT	1465408000	1	□	□	□
BROOM LEFT SIDE PPL W/RECYCLING KIT	1466497000	1	□	□	□
 COUNTER HOUR 24V KIT	9096951000	1	●	●	●



SW900 nabízí ještě vyšší zametací výkon a produktivitu

Accessories	Ref. no.	Min. required	SWEeper SW900 84B UK	SWEeper SW900 84B	SWEeper SW900 84P
FILTER SHAKER ELECTRIC KIT	1465474000	1	•	•	•
FILTER SHAKER MANUAL KIT	1465480000	1	□	□	□
<b>Klapka a Zástěra</b>					
SKIRTS NO MARKING KIT	1465541000	1	□	□	□
<b>Vestavěné nabíječky</b>					
CHARGER BATT. ON BOARD 12V 25A 100-230V	1465494000	1	•	•	
CHARGER BATT.ON BOARD 12V 25A PKD	1466519000	1	•	•	

