

## Odvede svou práci rychle, diskrétně a efektivně

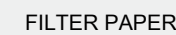


SR1000S pracuje rychle a má snadné ovládání. K dostání v bateriové nebo benzinové verzi - je vhodný pro práci v interiéru i exteriéru. Je odolný, aby obstál i v náročných pracovních podmínkách. Díky své kompaktní velikosti je ideální pro úklid úzkých prostor. Dokáže vymést rohy i různá zákoutí a vejde se i do výtahu. Doporučuje se pro zametání nakládacích prostor, nástupišť a skladů s úzkými uličkami. Zametací stroj je dostatečně malý na to, aby se vešel do výtahu, a dostatečně ovladatelný, aby dokázal vymést i rohy. Zametání je provedeno rychle, diskrétně a efektivně.

- Kompaktní a robustní zametací stroj se sedící obsluhou
- Možnost volby mezi bateriovým a benzinovým pohonem
- Pro bezprašné zametání uvnitř i vně budov  
Vysoká pracovní rychlost (5,5 km/h)
- Vynikající mobilita – vhodný i pro zastavěné plochy
- Možnost přepravy ve výtahu
- Standardně dva boční kartáče
- Klapka pro sběr větších nečistot
- Zásobník na smetí o objemu 50 l
- Elektrický oklep filtru součástí standardního vybavení
- Plný výkon i při 16 % sklonu
- Výměna prachového filtru a kartáčů bez použití jakéhokoliv nářadí
- S použitím kobercové sady s ním lze čistit i koberce



Picture shown may not represent model quoted

• Standard equipment

Included accessories	Ref. no.	Min. required	SWEeper SR 1000S B W/LT SIDE BROOM	SWEeper SR 1000S P W/LT SIDE BROOM
<b>Zametací filtr</b>				
 FILTER PAPER	146 1888 000	1	•	•
<b>Hlavní kartáče</b>				
 BROOM MAIN 265X600 CHEVRON 6R PPL 0.7	146 0748 000	1	•	•
<b>Boční kartáče</b>				
 BROOM SIDE 180X350 NYLON	146 0678 000	2	•	•

Model	SWEeper SR 1000S B W/LT SIDE BROOM	SWEeper SR 1000S P W/LT SIDE BROOM
Ref. no.	908 4201 010	908 4205 010

### PRODUCT FEATURES

Klapka zvedacího zařízení	•	•
Nastavitelné řízení a sedadlo	•	•
Elektrický oklep filtrů	•	•
Nádoba s koly a držadlem	•	•



## Odvede svou práci rychle, diskrétně a efektivně

Model	SWEeper SR 1000S B W/LT SIDE BROOM	SWEeper SR 1000S P W/LT SIDE BROOM
Ref. no.	908 4201 010	908 4205 010

## PRODUCT FEATURES







Měřič motohodin	•	•
Spínač s klíčem	•	•
Parkovací brzda	•	•
Neznačující hnací kolo	•	•
Dva boční kartáče	•	•
Mokré zametání	•	•

Technical specifications	SWEeper SR 1000S B W/LT SIDE BROOM	SWEeper SR 1000S P W/LT SIDE BROOM
Napájecí zdroj	Battery 24V	Petrol, 2.2kW/2.9Hp
Značka motoru	AMER	HONDA
Typ motoru	1120W	3.0 HP
Maximální rychlost (km/h)	5.5	5.5
Úroveň hlučnosti	71.6	77
Výkon hlavní kartáč teoretický/skutečný (m <sup>2</sup> /h)	3300/2310	3300/2310
Výkon s jedním bočním kartáčem teoretický/skutečný (m <sup>2</sup> /h)	-	-
Výkon se dvěma bočními kartáči teoretický/skutečný (m <sup>2</sup> /h)	5500/3850	5500/3850
Provozní šíře s pravým bočním kartáčem (mm)	-	-
Provozní šíře se dvěma bočními kartáči (mm)	1000	1000
Minimální šíře otáčení (cm)	155	155
Maximální stoupavost (%)	20	20
Objem zásobníku na nečistoty (l)	50	50
Maximální výše pro výsyp (cm)	-	-
Plocha hlavního filtru (m <sup>2</sup> )	3	3
Hlavní kartáč (mm)	600	600
Délka x šířka x výška (mm)	1255x795x1155	1255x795x1155
Čistá hmotnost (KG)	299	279
Provozní hmotnost (kg)	224	203




## Odvede svou práci rychle, diskrétně a efektivně

● Standard equipment, ○ Supplementary accessories, □ Mountable equipment

Accessories		Ref. no.	Min. required	SWEEPER SR 1000S B W/LT SIDE BROOM	SWEEPER SR 1000S P W/LT SIDE BROOM
<b>Zametací filtr</b>					
	FILTER PAPER	146 1888 000	1	●	●
	FILTER POLYESTER	146 1988 000	1	□	□
	FILTER POLYESTER ANTIST.	146 1989 000	1	□	□
<b>Ostatní</b>					
	ALARM BACK UP KIT	146 2661 000	1	□	□
	BEACON FLASH.ON SUP.KIT	146 2051 000	1	□	□
	CARPET KIT	146 2102 000	1	□	□
<b>Hlavní kartáče</b>					
	BROOM MAIN 245X600 CHEVRON 6R NATURAL	146 0753 000	1	□	□
	BROOM MAIN 245X600 CHEVRON 6R NYLON	146 0752 000	1	□	□
	BROOM MAIN 245X600 CHEVRON 6R PPL 0.7	146 0751 000	1	□	□
	BROOM MAIN 265X600 CHEVRON 6R MIX STELL	146 0750 000	1	□	□
	BROOM MAIN 265X600 CHEVRON 6R PPL 0.7	146 0748 000	1	●	●
	BROOM MAIN D.265X600 NATURAL FIBRE	146 0749 000	1	□	□
<b>Baterie</b>					
	BATT. 12V-76AH GEL MONOBLOC	80564310	2	□	
	BATT. 12V-105AH GEL MONOBLOC	80564400	2	□	
	BATT. 12V-110AH WET TUBULAR MONOBLOC	80564600	2	□	
<b>Externí nabíječka</b>					
	CHARGER HF 24V 13A SB120R	80532413	1	□	
	CHARGER HF 24V 20A SB120R	80522420	1	□	
<b>Boční kartáče</b>					

Odvede svou práci rychle, diskrétně a efektivně

Accessories		Ref. no.	Min. required	SWEeper SR 1000S B W/LT SIDE BROOM	SWEeper SR 1000S P W/LT SIDE BROOM
	BROOM SIDE 180X350 NYLON	146 0678 000	2	•	•
	BROOM SIDE 180X400 MIX STEEL	145 4959 000	2	□	□
	BROOM SIDE 180X400 NATURAL	145 4976 000	2	□	□
<b>Doplňky - světla</b>					
	BEACON FLASHING KIT	146 2659 000	1	□	□
	LIGHT WORKING KIT	146 2663 000	1	□	□
<b>Vestavěné nabíječky</b>					
	CHARGER BATT. ON BOARD 24V 13A 230V KIT	1464527000	1	□	
	CHARGER BATT. ON BOARD 24V 25A 230V KIT	146 2052 000	0		