

Jednodotykové ovládání snižuje provozní náklady

SW4000 je sedadlový zametač se zvýšeným vyklápěním a maximálním výkonem, na který se můžete spolehnout. Tento zametačí stroj minimalizuje prostoje a provozní náklady, a proto představuje skvělou volbu pro průmyslové obory, sklady, distribuční centra, školy, nákupní centra, parkoviště, sportovní centra, recyklační a odpadní dvory, vícepodlažní parkoviště atd. Zametač je vhodný pro zemetání uvnitř i venku v závislosti na zvoleném zdroji pohonu - baterie, LPG nebo benzín. OneTouch™ jednodotykové ovládání je jednou z klíčových vlastností, která zjednodušuje, zlevňuje a dělá provoz SW4000 bezpečným. S tímto systémem jsou všechny funkce – hlavní kartáč, boční kartáče, sací turbína a volitelný DustGuard™ skrápěcí systém aktivovány a deaktivovány souběžně, tak aby sání či kartáče zbytečně neběžely, pokud zrovna zametač stojí. Boční kartáče nemají žádné řemeny, které by bylo možné protrhnout či potřeba měnit, což dlouhodobě snižuje celkové provozní náklady.




Výměna kartáčů a filtru je jednoduchá, není k ní potřeba žádného ručního nářadí, snadný přístup ke všem důležitým částem stroje navíc umožňuje rychlou a nekomplikovanou údržbu. Hydraulický zásobník lze snadno zavírat z pozice obsluhy. Sedadlo je nastavitelné, nasedat je možné z obou stran a díky jeho zvýšené poloze má obsluha skvělý výhled na pracovní plochu a oba kartáče. SW4000 je sice drsný vůči špíně, ale šetrný k životnímu prostředí.



Picture shown may not represent model quoted


- OneTouch™ jednodotykové tlačítko zajišťuje snadné ovládání, neboť všechny funkce SW4000 – hlavní a boční kartáče, sací turbína a volitelný DustGuard™ skrápěcí režim jsou aktivovány a deaktivovány souběžně jediným stiskem
- Boční kartáče na pružinách odskočí při nárazu, což chrání stroj před poškozením
- Volitelný skrápěcí DustGuard™ režim umožňuje bezprašné zemetání
- Zvýšené hydraulické vyklápění zásobníku na nečistoty umožňuje rychlé vyprázdnění a zaručuje bezpečnou obsluhu
- Všechny systémy jsou kontrolovány plynovým pedálem, který šetří energii a kartáče - všechny pohyblivé části jsou napájeny elektrickým motorem, který spotřebovává energii jen pokud je v provozu
- Sedadlo obsluhy je snadno přístupné a nastavitelné
- Zásobník na nečistoty je ovládán z pozice obsluhy

• Standard equipment

Included accessories		Ref. no.	Min. required	SWEeper SW4000 B	SWEeper SW4000 P	SWEeper SW4000 LPG
Zametačí filtr						
	FILTER PANEL POLYESTER ULTRA WEB	1464839000	1	•	•	•
Hlavní kartáče						
	BROOM MAIN 340X700 CHEVRON 6R PPL 0.8	1463913000	1	•	•	•
Boční kartáče						
	BROOM SIDE 280X450 MIX STEEL	1465318000	1	•	•	•
Doplňky - světla						



Jednotykové ovládání snižuje provozní náklady

Included accessories		Ref. no.	Min. required	SWEeper SW4000 B	SWEeper SW4000 P	SWEeper SW4000 LPG
	BEACON KIT	1464948000	1	•	•	•
Ostatní						
	MAT FLOOR KIT	1464957000	1	•	•	•

Model	SWEeper SW4000 B	SWEeper SW4000 P	SWEeper SW4000 LPG
Ref. no.	9084400010	9084401010	9084402010

PRODUCT FEATURES

Klapka zvedacího zařízení	•	•	•
Elektrický oklep filtrů	•	•	•
Měřič motohodin	•	•	•
Výstražný maják	•	•	•
Couvací výstražný signál	•	•	•
Spínač s klíčem	•	•	•
Parkovací brzda	•	•	•
Měřič stavu baterie	•		
Variabilní vysokovýklopní systém	•	•	•
Nádoba na baterii	•		
Model pro U.K.			
Klakson	•	•	•
Mokré zametání	•	•	•
Nastavitelné sedadlo	•	•	•








Technical specifications	SWEeper SW4000 B	SWEeper SW4000 P	SWEeper SW4000 LPG
Napájecí zdroj	Battery 24V	Petrol Honda 4.1 kW	LPG Honda 4.1 kW
Maximální rychlost (km/h)	7	7	7
Úroveň hlučnosti	65	75	75
Výkon hlavní kartáč teoretický/skutečný (m ² /h)	4900/3430	4900/3430	4900/3430
Výkon s jedním bočním kartáčem teoretický/skutečný (m ² /h)	6825/4780	6825/4780	6825/4780
Výkon se dvěma bočními kartáči teoretický/skutečný (m ² /h)	8750/6125	8750/6125	8750/6125
Provozní šíře s pravým bočním kartáčem (mm)	975	975	975
Provozní šíře se dvěma bočními kartáči (mm)	1250	1250	1250
Minimální šíře otáčení (cm)	192/189	192/189	192/189
Maximální stoupavost (%)	20	20	20














Jednodotkové ovládání snižuje provozní náklady

Technical specifications	SWEeper SW4000 B	SWEeper SW4000 P	SWEeper SW4000 LPG
Objem nádoby na vodu (L)	20	20	20
Objem zásobníku na nečistoty (l)	75	75	75
Maximální výše pro výsyp (cm)	150	150	150
Max. výklopná hmotnost (kg)	100	100	100
Plocha hlavního filtru (m ²)	7	7	7
Hlavní kartáč (mm)	700	700	700
Délka x šířka x výška (mm)	1640x1035x1330	1640x1035x1330	1640x1035x1330
Výška se střechou (cm)	199	199	199
Celková hmotnost (kg)	1005	775	803
Čistá hmotnost (KG)	433	511	515
Provozní hmotnost (kg)	824	594	622

● Standard equipment, ○ Supplementary accessories, □ Mountable equipment

Accessories	Ref. no.	Min. required	SWEeper SW4000 B	SWEeper SW4000 P	SWEeper SW4000 LPG
Externí nabíječka					
 CHARGER HF 24V 25A SB175R	80542426	1	○		
 CHARGER HF 24V 30A SB175R	80542431	1	○		
 CHARGER HF 24V 40A SB175R	80542440	1	○		
Ostatní					
 ARMREST LT SEAT KIT	1464960000	1	□	□	□
 ARMREST RT SEAT KIT	33019556	1	□	□	□
 BELTS SAFETY KIT	1464954000	1	□	□	□
 BRACKETS BATTERY FIXING KIT	1465171000	1	□		

Jednodotkové ovládání snižuje provozní náklady








Accessories		Ref. no.	Min. required	SWEeper SW4000 B	SWEeper SW4000 P	SWEeper SW4000 LPG
	BROOM LEFT SIDE MIX STEEL KIT	1464946000	1	<input type="checkbox"/>	<input type="checkbox"/>	<input type="checkbox"/>
	DUST GUARD KIT	1464953000	1	<input type="checkbox"/>	<input type="checkbox"/>	<input type="checkbox"/>
	HOSES LPG GERMAN MARKET KIT	1465974000	1			<input type="checkbox"/>
	MAT FLOOR KIT	1464957000	1	<input checked="" type="checkbox"/>	<input checked="" type="checkbox"/>	<input checked="" type="checkbox"/>
	TYRE DRIVE FRONT NON MARKING	1464955000	1	<input type="checkbox"/>	<input type="checkbox"/>	<input type="checkbox"/>
	WHEELS REAR FOAM FILLED NON MARKING KIT	1465312000	1	<input type="checkbox"/>	<input type="checkbox"/>	<input type="checkbox"/>
	WHEELS REAR SOLID NON MARKING KIT	1465313000	1	<input type="checkbox"/>	<input type="checkbox"/>	<input type="checkbox"/>
Vestavěné nabíječky						
	CHARGER BATT. ON BOARD 24V 30A 230V KIT	1465175000	1	<input type="checkbox"/>		
Baterie						
	BATT. 6V-180AH GEL MONOBLOC	80564000	4	<input type="checkbox"/>		
	BATT. 6V-200AH WET TUBULAR MONOBLOC	80563200	4	<input type="checkbox"/>		
	BATT. 6V-240AH GEL MONOBLOC	80564100	4	<input type="checkbox"/>		
	BATT. 6V-255AH WET SEMI T MONOBLOC	80565000	4	<input type="checkbox"/>		
	BATTERY TRACTION 24V 330 Ah GEL	80565300	1	<input type="checkbox"/>		

Jednotykové ovládání snižuje provozní náklady

Accessories		Ref. no.	Min. required	SWEeper SW4000 B	SWEeper SW4000 P	SWEeper SW4000 LPG
	BATTERY TRACTION 24V 360 Ah	80565200	1	□		
Boční kartáče						
	BROOM SIDE 280X450 MIX 5	1465319000	1	○	○	○
	BROOM SIDE 280X450 MIX STEEL	1465318000	1	●	●	●
	BROOM SIDE 280X450 PPL 1.0	1465320000	1	○	○	○
Hlavní kartáče						
	BROOM MAIN 340X700 CHEVRON 6R MIX 5	1463854000	1	○	○	○
	BROOM MAIN 340X700 CHEVRON 6R MIX STEEL	1464947000	1	○	○	○
	BROOM MAIN 340X700 CHEVRON 6R PPL 0.8	1463913000	1	●	●	●
Zametací filtr						
	FILTER PANEL PAPER OPEN FINE DUST	1465402000	1	○	○	○
	FILTER PANEL PAPER ULTRA WEB BLUE	1464189000	1	○	○	○
	FILTER PANEL POLYESTER OPEN FINE DUST	1465403000	1	○	○	○
	FILTER PANEL POLYESTER ULTRA WEB	1464839000	1	●	●	●
Ochranné doplňky						



Jednodotkové ovládání snižuje provozní náklady

Accessories		Ref. no.	Min. required	SWEeper SW4000 B	SWEeper SW4000 P	SWEeper SW4000 LPG
	CANOPY KIT	1464956000	1	<input type="checkbox"/>	<input type="checkbox"/>	<input type="checkbox"/>
	GUARD LEFT SIDE BROOM KIT	1464959000	1	<input type="checkbox"/>	<input type="checkbox"/>	<input type="checkbox"/>
	GUARD RIGHT SIDE BROOM KIT	1464958000	1	<input type="checkbox"/>	<input type="checkbox"/>	<input type="checkbox"/>
	OVERHEAD GUARD KIT	1464952000	1	<input type="checkbox"/>	<input type="checkbox"/>	<input type="checkbox"/>
Doplňky - světla						
	BEACON KIT	1464948000	1	<input checked="" type="checkbox"/>	<input checked="" type="checkbox"/>	<input checked="" type="checkbox"/>
	LIGHTS FRONT KIT 24V 70W	1466346000	1	<input type="checkbox"/>	<input type="checkbox"/>	<input type="checkbox"/>
Klapka a Zástěra						
	SKIRT NON MARKING KIT	1464951000	1	<input type="checkbox"/>	<input type="checkbox"/>	<input type="checkbox"/>