

SW5500 - skutečný zametačí stroj s hybridní technologií

SW5500 nabízí vysoce produktivní, pohodlný a hospodárny způsob zametání prachu a nečistot z velkých ploch v interiéru i exteriéru. Jedná se o velký, výkonný zametač, který urychluje čištění, snižuje celkové provozní náklady a zajišťuje bezpečnou práci. Tyto vlastnosti dělají z SW5500 atraktivní volbu pro smluvní úklidové společnosti, průmyslové objekty, továrny, sklady, distribuční centra, sportovní areály, velká parkoviště maloobchodních prodejen nebo nákupních center, atd. SW5500 zároveň poskytuje ekologické a úsporné řešení díky volitelné hybridní technologii, která snižuje emise a úroveň hluku.


Výhody:

1. maximální produktivita na dosah ruky
 2. snížení celkových nákladů na provoz
 3. vytvoření bezpečnějšího a čistšího prostředí
- 25-30% zvýšený zametačí výkon oproti tradičnímu zametačím systému
 - 30% zvýšení kapacity nádoby na nečistoty umožňuje vyšší produktivitu, neboť méně času je potřeba vynaložit na vyklápění odpadu
 - První skutečný hybridní průmyslový zametačí stroj na trhu: flexibilní čištění, nízké emise a nízká hladina hluku
 - Snadná kontrola hlavního kartáče stiskem jediného tlačítka
 - Všechny funkce zametání jsou aktivovány tlačítkem OneTouch™ a stiskem pohonného pedálu
 - Všechny funkce se automaticky zastaví, kdykoliv zametač stojí - to vede ke snížení spotřeby energie
 - Vysoká kvalita provedení stroje a jednotlivých komponentů
 - Automatické snížení rychlosti v úzkých prostorech a při manipulaci s výklopnou nádobou na nečistoty
 - Skrápěcí systém DustGuard™ snižuje víření prachu vytvářeného bočními kartáči
 - Zametač si poradí s 20% sklonem/stoupáním na rampě či po nerovném povrchu



Picture shown may not represent model quoted

• Standard equipment

Included accessories	Ref. no.	Min. required	SWEeper SW5500 B	SWEeper SW5500 D	SWEeper SW5500 LPG
Zametačí filtr					
FILTER PANEL PAPER ULTRA WEB	1467174000	1	•	•	•
Hlavní kartáče					
BROOM MAIN 360X850 8R PPL 0.8	1465717000	1	•	•	•
Boční kartáče					
BROOM SIDE 302X500 PPL 1.5 BLACK	1466670000	1	•	•	•
Doplňky - světla					
 BEACON KIT	1464948000	1	•	•	•

SW5500 - skutečný zametací stroj s hybridní technologií

Model	SWEEPER SW5500 B	SWEEPER SW5500 D	SWEEPER SW5500 LPG
Ref. no.	9084410010	9084412010	9084411010

PRODUCT FEATURES


Klapka zvedacího zařízení	•	•	•
Papírový panelový filtr	•	•	•
Měřič motohodin	•	•	•
Výstražný maják	•	•	•
Couvací výstražný signál	•	•	•
Verze baterie	•		
Ukazatel a indikátor stavu paliva		•	•
Ukazatel servisní potřeby	•	•	•
Spínač s klíčem	•	•	•
Parkovací brzda	•	•	•
LPG verze			•
Variabilní vysokovýklopní systém	•	•	•
Dieselová verze		•	
Neznačující hnací kolo	•	•	•
Indikátor stavu nabití baterie	•		
Klakson	•	•	•
Mokrý zametání	•	•	•
Variabilní ovladač rychlosti	•	•	•
Palubní nabíječka	•		
Automatické omezení rychlosti	•	•	•
Nastavitelná rychlost bočního kartáče	•	•	•
Nastavitelné sedadlo	•	•	•
Indikace nabíjení	•		
Multi-frekvenční oklep filtru	•	•	•
Elektrický start		•	•
Ukazatel rychlosti	•	•	•
Ukazatel přehřátí		•	•
One-Touch™ - jednodotkové tlačítko	•	•	•
Kartáče bez potřeby seřizování nástrojů	•	•	•
Foam filled rear wheels	•	•	•
Main broom worn alarm	•	•	•
Timed multi-frequency filter shaker	•	•	•



SW5500 - skutečný zametací stroj s hybridní technologií



Technical specifications	SWEeper SW5500 B	SWEeper SW5500 D	SWEeper SW5500 LPG
Napájecí zdroj	Battery 24V	Diesel, Yanmar 4.1 kW	LPG, Honda 6.3 kW
Maximální rychlost (km/h)	9	10	10
Úroveň hlučnosti	68	85	79
Výkon hlavní kartáč teoretický/skutečný (m ² /h)	7650/5355	8500/5950	8500/5950
Výkon s jedním bočním kartáčem teoretický/skutečný (m ² /h)	10575/7405	11750/8225	11750/8225
Výkon se dvěma bočními kartáči teoretický/skutečný (m ² /h)	13500/9450	15000/10500	15000/10500
Provozní šíře (mm)	850	850	850
Provozní šíře s pravým bočním kartáčem (mm)	1175	1175	1175
Provozní šíře se dvěma bočními kartáči (mm)	1500	1500	1500
Maximální stoupavost (%)	20	20	20
Objem zásobníku na nečistoty (l)	150	150	150
Maximální výše pro výsyp (cm)	165	165	165
Systém čištění fitru	Timed multi-frequency	Timed multi-frequency	Timed multi-frequency
Filtrační plocha (m ²)	7	7	7
Rychlost bočního kartáče (ot/min.)	40 - 155	40 - 155	40 - 155
Průměr bočního kartáče (mm)	500	500	500
Délka x šířka x výška (mm)	1875x1200x1565	1875x1200x1565	1875x1200x1565
Čistá hmotnost (KG)	636	757	764
Provozní hmotnost (kg)	1101	838	871

● Standard equipment, ○ Supplementary accessories, □ Mountable equipment

Accessories	Ref. no.	Min. required	SWEeper SW5500 B	SWEeper SW5500 D	SWEeper SW5500 LPG
Baterie					
	BATT.12V-110Ah AGM Crystal Monobloc	80565512	2	○	○
	BATT.24V-420Ah GEL Single Cells in tray	80562442	1	○	
	BATT.24V-480Ah WET in tray - Aquamatic	80562448	1	○	
	BATT. 6V-240AH GEL MONOBLOC	80564100	4	○	
	BATT. 6V-255AH WET SEMI T MONOBLOC	80565000	4	○	
	BATT. 12V-110AH WET TUBULAR MONOBLOC	80564600	2	○	○
	BATTERY TRACTION 24V 330 Ah GEL	80565300	1	○	




SW5500 - skutečný zametací stroj s hybridní technologií

Accessories		Ref. no.	Min. required	SWEeper SW5500 B	SWEeper SW5500 D	SWEeper SW5500 LPG
	BATTERY TRACTION 24V 360 Ah	80565200	1	<input type="checkbox"/>		
Ostatní						
	BATT. FIXING 330/360Ah BATTERY TRAY KIT	1465750000	1	<input type="checkbox"/>		
	BATT. FIXING 420/480Ah BATTERY TRAY KIT	1466420000	1	<input type="checkbox"/>		
	BATT. FIXING HYBRID DIESEL KIT	1467093000	1		<input type="checkbox"/>	
	BATT. FIXING HYBRID LPG KIT	1467092000	1			<input type="checkbox"/>
	BATTERY TRAY 630X420	1467475000	1	<input type="checkbox"/>		
	BROOM LEFT SIDE PPL 1.5 KIT	1466888000	1	<input type="checkbox"/>	<input type="checkbox"/>	<input type="checkbox"/>
	HOSES LPG GERMAN MARKET KIT	1465974000	1			<input type="checkbox"/>
	HYBRID KIT	1466249000	1		<input type="checkbox"/>	<input type="checkbox"/>
	SEAT SUSPENSION KIT	1466887000	1	<input type="checkbox"/>	<input type="checkbox"/>	<input type="checkbox"/>
	USB PORT KIT	1466247000	1	<input type="checkbox"/>	<input type="checkbox"/>	<input type="checkbox"/>
	WHEELS SOLID 4.00-8 CPL KIT	1466860000	1	<input type="checkbox"/>	<input type="checkbox"/>	<input type="checkbox"/>
	WHEELS SOLID 4.00-8 NON MARKING CPL KIT	1466588000	1	<input type="checkbox"/>	<input type="checkbox"/>	<input type="checkbox"/>
Externí nabíječka						
	CHARGER HF 24V 30A SB175R	80542431	1	<input type="radio"/>		
	CHARGER HF 24V 60A SB175G	80552460	1	<input type="radio"/>		
Vestavěné nabíječky						
	CHARGER BATT. ONBOARD KIT 24V-40A 230V	1466893000	1	<input type="checkbox"/>		
Hlavní kartáče						
	BROOM MAIN 360X850 8R MIX STEEL WHITE	1465730000	1	<input type="radio"/>	<input type="radio"/>	<input type="radio"/>
	BROOM MAIN 360X850 8R PPL 0.8	1465717000	1	<input checked="" type="radio"/>	<input checked="" type="radio"/>	<input checked="" type="radio"/>
	BROOM MAIN 360X850 8R PPL 1 BLACK	1465731000	1	<input type="radio"/>	<input type="radio"/>	<input type="radio"/>
Boční kartáče						
	BROOM SIDE 302X500 MIX 5	1467076000	1	<input type="radio"/>	<input type="radio"/>	<input type="radio"/>
	BROOM SIDE 302X500 MIX STEEL	1466936000	1	<input type="radio"/>	<input type="radio"/>	<input type="radio"/>
	BROOM SIDE 302X500 PPL 1.5 BLACK	1466670000	1	<input checked="" type="radio"/>	<input checked="" type="radio"/>	<input checked="" type="radio"/>
Zametací filtr						
	FILTER PANEL PAPER ULTRA WEB	1467174000	1	<input checked="" type="radio"/>	<input checked="" type="radio"/>	<input checked="" type="radio"/>
	FILTER PANEL POLYESTER ULTRA WEB	1467173000	1	<input type="radio"/>	<input type="radio"/>	<input type="radio"/>
	FILTER POCKET KIT	1466885000	1	<input type="checkbox"/>	<input type="checkbox"/>	<input type="checkbox"/>
Ochranné doplňky						
	CANOPY FOR OHG KIT	1466886000	1	<input type="checkbox"/>	<input type="checkbox"/>	<input type="checkbox"/>



SW5500 - skutečný zametací stroj s hybridní technologií

Accessories		Ref. no.	Min. required	SWEeper SW5500 B	SWEeper SW5500 D	SWEeper SW5500 LPG
	DUSTGUARD KIT	1466890000	1	□	□	□
	GUARD LEFT SIDE BROOM KIT	1466892000	1	□	□	□
	GUARD OVERHEAD KIT	1466096000	1	□	□	□
	GUARD RIGHT SIDE BROOM KIT	1466891000	1	□	□	□
Doplňky - světla						
	BEACON KIT	1464948000	1	●	●	●
	LIGHT FRONT KIT	1466889000	1	□	□	□